

Poskladaj slová

Návod na použitie



Obsah balenia

- 60 kociek s písmenami (po 12 kociek v 5 farbách)
- 2 kocky s číslami
- 1 vrečko




Nevhodné
pre deti
do 3 rokov

Cieľ hry

Získať čo najviac bodov skladaním slov.

Všeobecné pravidlá

Zložené slová musia byť spisovné. Hráči skladajú slová z písmen na vrchnej strane kociek. Povolené sú aj vlastné mená, plurály či vyčasované slovesá. Otáznik  je žolík a môže v zloženom slove nahrádzať ľubovoľné chýbajúce písmeno. Získané body si hráči zapisujú na papier: vyhraná hra = 1 bod.

Najdlhšie slovo

Do vrečka vložte všetky kocky s písmenami. Kocky s číslami dajte bokom. Každý hráč si vyberie z vrečka 12 kociek a položí ich pred seba. Hráči postupne hodia jednou z kociek, aby určili začiatkové písmeno slova, ktoré budú skladať. Potom naraz hodia zvyšnými 11 kockami. Z padnutých písmen musia poskladať čo najdlhšie slovo. Kockami však nesmú hýbať! Slovo si skladajú len v mysli. Kto vytvorí slovo ako prvý, vyhráva.

- Hráč, ktorý si myslí, že vytvoril najdlhšie možné slovo, zakričí **Bláznivé slová** a oznámi počet písmen, ktoré tvoria jeho slovo. Ak je slovo nesprávne, stráca bod. Kolo sa končí pre všetkých hráčov. Ak je slovo správne, bod získava.
- Ak je jeho slovo správne, ale druhý hráč vytvorí ešte dlhšie správne slovo, vyhrá dané kolo druhý hráč.
- Ak dvaja hráči zakričia súčasne a uvedú rovnaký počet písmen, nastáva medzi nimi rovnosť. Obaja nahlas vyslovia svoje slovo. Kto vytvorí dlhšie slovo, vyhráva.

A opäť slová

Do vrecka vložte všetky kocky s písmenami. Na stole nechajte kocku s číslami 1 až 3. Kocku s číslami 1 až 6 dajte bokom. Každý hráč si vytiahne z vrecka 12 kociek a bez otáčania ich položí rovno pred seba. Najmladší hráč hodí kockou s číslami. Ak padne číslo 1, hádže znova (hrá sa iba s číslami 2 a 3).

Hráči musia čo najrýchlejšie zložiť 2 (3) samostatné slová, pričom nesmú kocky otáčať. Keď niektorý z hráčov slová vytvorí, zvolá **Bláznivé slová**. Ak je čo i len jedno slovo nesprávne, hráč stráca 1 bod. Víťazom sa stáva ten hráč, ktorý použije pri tvorbe slov čo najviac kociek.

Prepletené slová

Do vrecka vložte všetky kocky s písmenami. Kocky s číslami dajte bokom. Každý hráč si vytiahne 12 kociek a bez otáčania ich položí rovno pred seba. Úlohou hráčov je vytvoriť čo najviac prepletených slov z vytiahnutých kociek. *Napríklad: 2 slová môžu mať spoločné jedno písmeno.*

V prípade potreby hráči ťahajú z vrecúška zostávajúce kocky, až kým ich všetky neminú alebo kým niekto nezvolá **Bláznivé slová**.

- Prvý, kto slová vytvorí, zvolá **Bláznivé slová**. Ak má všetky slová správne, získava bod. Ak však má čo i len jedno slovo nesprávne, bod stráca. Kolo sa končí pre všetkých.
- Pokiaľ ostanú kocky všetkým hráčom, vyhráva a získava bod ten, kto ich má najmenej.

Rozhoduje počet písmen

Do vrecka vložte všetky kocky s písmenami. Na stole nechajte obe kocky s číslami. Každý hráč si vytiahne 12 kociek. Jeden z hráčov hodí naraz obe kocky s číslami. Súčet čísel na kockách určuje počet písmen, ktoré musí mať vytvorené slovo. *Napríklad: Ak je súčet čísel na kockách 4, musia hráči vytvoriť slovo zo 4 písmen (mama, veta, kvet atď.).*

Potom všetci hráči naraz hodia svojimi 12 kockami. Z písmen, ktoré im padnú, musia vytvoriť slovo s daným počtom písmen. Hráč, ktorý slovo vytvorí ako prvý, zvolá **Bláznivé slová**. Ak je slovo správne, získava bod, ak nie, hra pokračuje, kým sa nenájde víťaz.

Ak nedokážete z padnutých písmen vytvoriť slovo, nič sa nedeje, hrajte ďalšie kolo.

Možnosť pre najmenších: Použite len kocku s číslami od 1 do 6.

Hľadaj a tvor!

Každý hráč si zvolí farbu a vyberie 12 kociek s písmenami v danej farbe. Zvyšné kocky s písmenami vložte do vrecúška. Kocky s číslami dajte bokom. Všetci hráči hodia naraz svoje kocky doprostred stola. Potom jeden z hráčov vysloví ľubovoľné slovo. *Napríklad: TORTA.*

Úlohou hráčov je nájsť správne písmená a vytvoriť slovo TORTA v čo najkratšom čase. Hráči postupne ťahajú kocky zo stola (bez ohľadu na farbu, nesmú ich však otáčať).

V prípade, že medzi kockami na stole nie sú potrebné písmená, hráči ťahajú zostávajúce kocky z vrecúška.

Pozor! Môžu ťahať iba kocky vo farbe, ktorú si zvolili na začiatku. Prvý, kto zloží slovo TORTA, zvolá **Bláznivé slová**. Vyhrá kolo a získava bod. Ak je slovo nesprávne zložené, hráč stráca bod a kolo pokračuje, kým sa nenájde víťaz.

Farby


K vybranému slovu z predchádzajúcej hry pridajte jednu z farieb kociek.

Napríklad: RUŽOVÁ TORTA. Hráči musia pri skladaní slova TORTA použiť minimálne 2 ružové kocky.

Kde sú samohlásky?

Každý hráč si zvolí farbu a položí pred seba 12 kociek s písmenami v danej farbe. Kocky s číslami dajte bokom. Cieľom hry je zbierať len samohlásky (a, e, i, o, u, y).

Najprv si hráči spomedzi svojich kociek odložia bokom kocky so samohláskami. Potom hádžu zvyšnými kockami, až kým im nepadnú samohlásky.

Pozor! V tejto hre hráči nemôžu využiť žolíka . Ak im padne žolík, hádžu znova.

Prvý hráč, ktorý získa 12 samohlások, zvolá **Bláznivé slová** a stáva sa víťazom hry.

Tanec samohlások

Každý hráč si zvolí farbu a položí pred seba 12 kociek s písmenami v danej farbe. Kocky s číslami dajte bokom. Všetci hráči hodia svoje kocky doprostred stola. Na povel začnú hráči čo najrýchlejšie vyťahovať spomedzi kociek na stole kocky so samohláskami, a to bez ohľadu na farbu. V tejto hre môžu použiť aj kocky svojich súperov! V tom spočíva tá zábava.

Keď už na stole nie sú žiadne samohlásky, hádžu hráči zvyšnými kockami, kým im nepadnú samohlásky. Pozor! Môžu hádzať iba kockou tej farby, ktorú si zvolili na začiatku.

Hra končí, keď na stole nezostane ani jedna kocka. Hráči si zrátajú kocky. Ten, kto ich má najviac, vyhráva a získava bod.

Spoluhlásky

Každý hráč si zvolí farbu a položí pred seba 12 kociek s písmenami v danej farbe. Najstarší hráč hodí kockou s číslami 1 až 3, ktorá určí počet spoluhlások v skladanom slove. Všetci hráči hodia naraz svoje kocky doprostred stola. Na povel začnú čo najrýchlejšie vyťahovať spomedzi kociek na stole kocky, a to bez ohľadu na farbu. Kocky nesmú obracať (horná strana kocky zostáva nezmenená)!

Hra sa preruší, keď niekto zvolá **Bláznivé slová**. Ak je slovo správne, hráč získa 1 bod, inak hra pokračuje, kým sa nenájde víťaz.

Najmenší pomáhajú vytvárať slová starším hráčom.


Spoluhlásky pre všetkých

Každý hráč si zvolí farbu a položí pred seba 12 kociek s písmenami v danej farbe. Najstarší hráč hodí kockou s číslami 1 až 3, ktorá určí počet spoluhlások v skladanom slove. Všetci hráči hodia naraz svoje kocky doprostred stola. Na povel začnú čo najrýchlejšie vyťahovať spomedzi kociek na stole kocky, a to bez ohľadu na farbu. Kocky nesmú obracať (horná strana kocky zostáva nezmenená)!

Hra sa preruší, keď niekto zvolá **Bláznivé slová**. Ak je slovo správne, hráč získa 1 bod, inak hra pokračuje, kým sa nenájde víťaz.

Varianty bodovania

Za výhru v jednom kole získava víťaz 1 bod a za prehru stráca 1 bod. Hráči si však môžu zvoliť aj iné spôsoby bodovania. Môžu napríklad použiť kocky s číslami, pomocou ktorých si určia, koľko bodov hráč získa alebo stratí v danej hre. Alebo počet bodov určí počet písmen v skladanom slove. Napríklad, ak sa v hre **Najdlhšie slovo** skladá víťazné slovo zo 6 písmen, víťaz získa 6 bodov. Ak je jeho slovo nesprávne, stratí 6 bodov.

Žolík  sa síce používa ako náhrada za chýbajúce písmeno, hráč však za neho bod nemôže získať ani stratíť.



STIEFEL EURO CART s.r.o.

Ružinovská 1/A

821 02 Bratislava

tel.: 02/ 4342 8904

[http:// www.stiefel-eurocart.sk](http://www.stiefel-eurocart.sk)

e-mail: stiefel@stiefel-eurocart.sk

IČO: 31360513

DIČ: SK2020315341

Reg. OS BA I., vl.č.5951/B